


Балабақшаларды ваучерлік қаржыландыру




Ваучерлік қаржыландыру – мектепке дейінгі тәрбие мен оқытуға мемлекеттік білім беру тапсырысын кейіннен мектепке дейінгі білім беру ұйымына, яғни «баланың артынан» қаражат аудара отырып, балаға қаражатты анықтауды және тағайындауды көздейтін жаңа ҚАРЖЫЛАНДЫРУ СҰЗАСЫ.



Ваучердің қатаң мақсатты - нақты бала баратын балабақшадағы білім беру қызметтеріне ақы төлеу.

Негізгі қатысушы – ата-ана!




Ваучерді қалай алуға болады?



Ваучер кезекпен беріледі. Кезекті жеке кабинетте және INDIGO-ның басты бетінде қарай аласыз Ваучер беру жиілігі білім беруді басқару органы жоспарлаған қаржыландыру көлеміне байланысты. Ваучер бюджетте бос ақша болған кезде беріледі.

Сіздің кезегіңіз келгенде жүйе автоматты түрде ваучер беріп, Сізге ED24 қосымшасына хабарландыру жібереді. Кезекке тұрғаннан кейін хабарламалардың келгенін бақылап отыру керек.

2 жұмыс күні ішінде ваучер берілген сәттен бастап Сіз INDIGO-да жеке кабинетте «Берілген ваучерлер» бөлімі арқылы ваучерге мүдделігіңізді растауыңыз қажет. Егер мұны жасамасаңыз, Сіздің ваучеріңіздің күші жойылады.



Кезекке тұру және жолдаманы алу



Ата-ана кезекке тұру үшін не істеу керек?



Ата- анаға ваучермен не істеу керек?

Ваучерді 2 күн ішінде пайдалануға келісімін растайды

ақпараттық жүйеде өтініш береді



Ваучердің берілуін күтуде
Ваучерді белсендіру керек



Кезекке қою



Кезекке өтінімді жою

- Белгілі немесе басқа аймақта бала кезегіне тіркелгенін анықтау
- мемлекеттік қорғаныс тапсырысы шеңберінде ДВИО шеңберінде қызмет алатын мектепке дейінгі білім беру ұйымдарының контингенті
- Уақытша немесе тұрақты тіркеудің болмауы

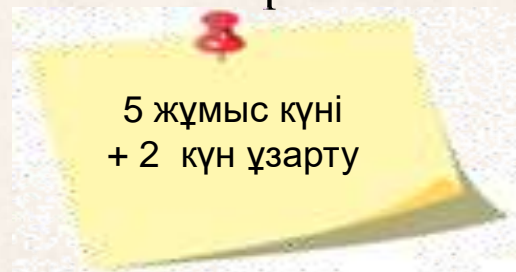
Ваучерді алу

Мен ваучер алдым, әрі қарай не істеу керек?

Ваучер алдыңыз



Тізімнің кез келгенін МДҰ тандайды, бос орындарды ескере отырып



МДҰ қабылдау үшін қажетті құжаттарды дайындайды



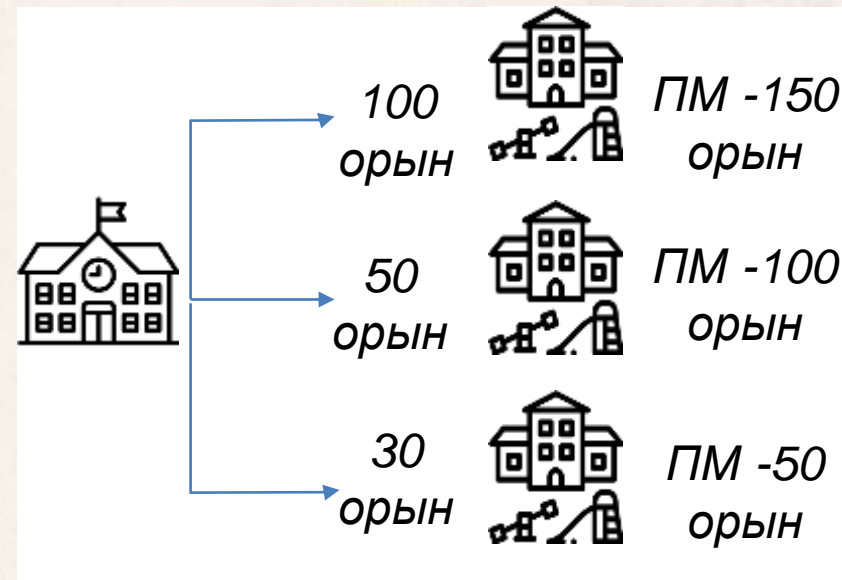
МДҰ электрондық шарт жасайсыз



Балабақшаға тапсырыс көлемі бекітілмеген

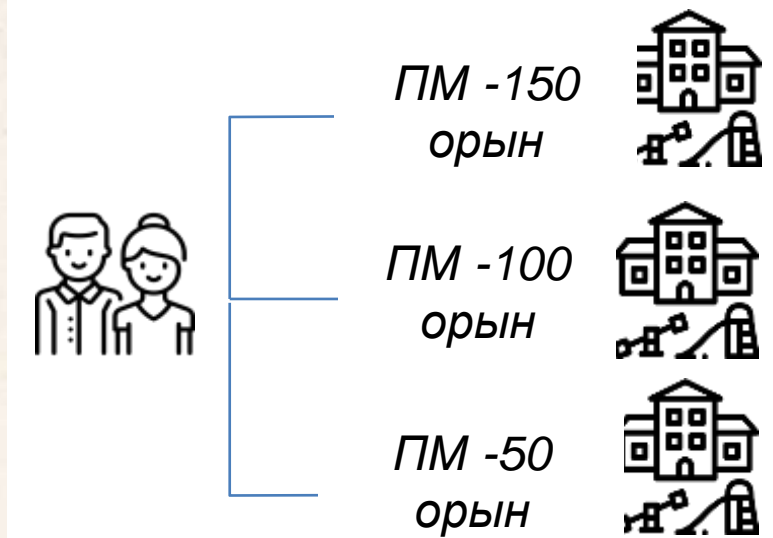
Мемлекеттік білім беру

Болды: тапсырыстарының көлемін Білім және ғылым министрлігі белгілейді



Болады:

Балабақшалар жобалық қуаттылық шеңберінде қатысады. Балабақшаны ата-аналар өздері таңдайды



Күту тізімі



Қажетті МДҰ-да бос орын болмаса не істеу керек

Ваучер алды



Қалаған
бақшада
орын жоқ



Уақытша басқа
балабақшаны
тандай алады



Белгілі бір
мектепке дейінгі
мекемедегі
кезекке өтініш
береді



Мектепке дейінгі мекемеде орын болған кезде, алдымен шақыру жіберіледі және ата-ана қалаған мектепке дейінгі мекемеге жазыла алады.

Күту тізімі не үшін қажет?

Күн сайын орындардың сыртқы түрін бақылаудың қажеті болмас үшін Тапшы балабақшалардағы бос орындар «өзара келісім бойынша» босап кетпеуі үшін

Күту тізімін кім пайдалана алады?

Күтуге жолдамасы бар және осы жолдамамен балабақшаға баратын бала ғана қойылуы мүмкін.

Күту тізіміне қалай кіруге болады?

Электронды өтініш беру қажет. Өтінішті беру ата-ананың жеке кабинетінде қолжетімді

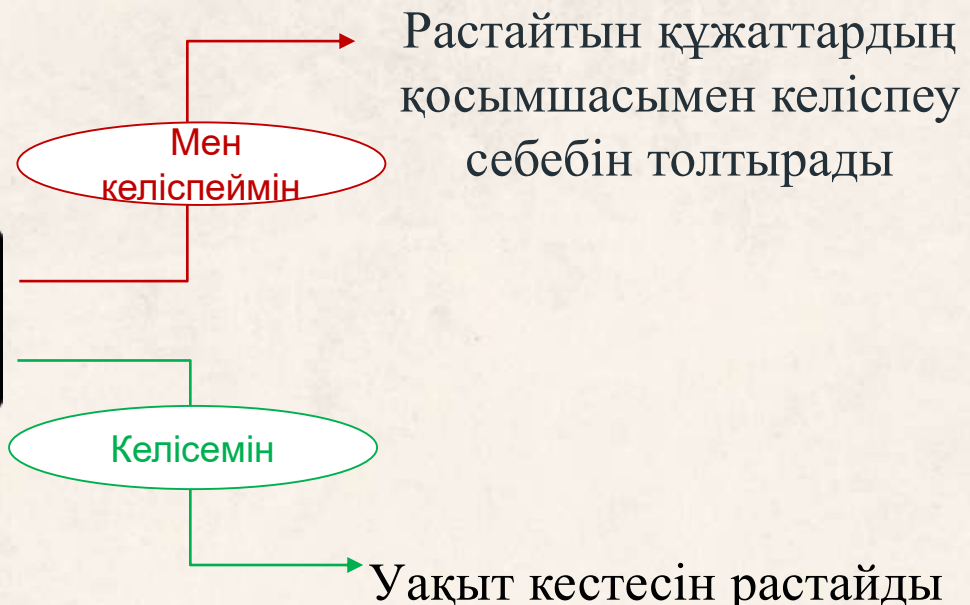
Күту тізімінде қандай артықшылықтар бар?

Барлық ваучер иелері тең, жеңілдіктер жоқ. Кім кезекке бірінші қосылса, сол бірінші орынға ие болады. Қолданбалар өтінім беру күні мен уақыты бойынша автоматты түрде сұрыпталады

Балабақшаға жолдамамен барғанда ата-ана не істеуі керек?



есепті күннен кейінгі 1-15 күн аралығында



Баланың ҚАБЫЛДАУ ЖАЗБАСЫН растаңыз



Ваучер жағдайларда жойылады

- ✓ басқа елді мекенге көшу
- ✓ Баланың өлімі
- ✓ 2 ай қатарынан қатысу парағын растамау
- ✓ баланың ағымдағы күнтізбелік жыл ішінде жалпы 40 күннен астам дәлелді себепсіз мектепке дейінгі мекемеге бармауы

Балабақшаны қалай ауыстыруға болады?



Балабақшадан кету



Ваучер қайта іске қосылады



Бос орындар бар қалаған бақшаны таңдаңыз

Процесс ваучерді алғаш алған кезде несиелеу процесі қалай жүзеге асырылатынына ұқсас.

Балабақшада орын болмаса, кезекке жазылыңыз